

МИНИСТЕРСТВО НАУКИ И ВЫСШЕГО ОБРАЗОВАНИЯ РОССИЙСКОЙ ФЕДЕРАЦИИ
Федеральное государственное бюджетное образовательное учреждение высшего образования
«ТОМСКИЙ ГОСУДАРСТВЕННЫЙ УНИВЕРСИТЕТ СИСТЕМ
УПРАВЛЕНИЯ И РАДИОЭЛЕКТРОНИКИ»
(ТУСУР)



УТВЕРЖДАЮ
Директор департамента образования

Документ подписан электронной подписью
Сертификат: 1с6сfa0a-52a6-4f49-aef0-5584d3fd4820
Владелец: Троян Павел Ефимович
Действителен: с 19.01.2016 по 16.09.2019

РАБОЧАЯ ПРОГРАММА ДИСЦИПЛИНЫ

МАТЕМАТИЧЕСКИЕ ОСНОВЫ ТЕХНИЧЕСКОГО ОБРАЗОВАНИЯ

Уровень образования: **высшее образование - бакалавриат**

Направление подготовки / специальность: **12.03.03 Фотоника и оптоинформатика**

Направленность (профиль) / специализация: **Фотоника нелинейных, волноводных и периодических структур**

Форма обучения: **очная**

Факультет: **Факультет электронной техники (ФЭТ)**

Кафедра: **Кафедра электронных приборов (ЭП)**

Курс: **1**

Семестр: **1**

Учебный план набора 2019 года

Объем дисциплины и виды учебной деятельности

Виды учебной деятельности	1 семестр	Всего	Единицы
Лекционные занятия	18	18	часов
Практические занятия	18	18	часов
Самостоятельная работа	36	36	часов
Подготовка и сдача экзамена	36	36	часов
Общая трудоемкость	108	108	часов
(включая промежуточную аттестацию)	3	3	з.е.

Формы промежуточной аттестация	Семестр
Экзамен	1

1. Общие положения

1.1. Цели дисциплины

1. Изучение основных понятий и методов математики, используемых в инженерной деятельности, связанной с фотонными технологиями обработки информации, проектированием и конструированием приборов и систем фотоники и оптоинформатики.
2. Формирование навыков анализа поставленной задачи исследований.

1.2. Задачи дисциплины

1. Развитие алгоритмического и логического мышления студентов.
2. Выработка у студентов умения работать с математической литературой.
3. Овладение методами математики, применяемыми при моделировании в инженерной деятельности, связанной с фотонными технологиями обработки информации, проектированием и конструированием приборов и систем фотоники и оптоинформатики.
4. Выработка у студентов навыков анализа поставленной задачи исследований в области фотоники и оптоинформатики.

2. Место дисциплины в структуре ОПОП

Блок дисциплин: Б1. Дисциплины (модули).

Индекс дисциплины: Б1.В.12.

Реализуется с применением электронного обучения, дистанционных образовательных технологий.

3. Перечень планируемых результатов обучения по дисциплине, соотнесенных с индикаторами достижения компетенций

Процесс изучения дисциплины направлен на формирование следующих компетенций в соответствии с ФГОС ВО и основной образовательной программой (таблица 3.1):

Таблица 3.1 – Компетенции и индикаторы их достижения

Компетенция	Индикаторы достижения компетенции	Планируемые результаты обучения по дисциплине
Универсальные компетенции		
-	-	-
Общепрофессиональные компетенции		

ОПК-1. Способен применять естественнонаучные и общеинженерные знания, методы математического анализа и моделирования в инженерной деятельности, связанной с фотонными технологиями обработки информации, проектированием, конструированием и технологиями производства элементов, приборов и систем фотоники и оптоинформатики	ОПК-1.1 .Знает основы математики, физики, вычислительной техники и программирования	Знает основные понятия, объекты и методы математики
	ОПК-1.2 .Умеет планировать и формулировать задачи исследования, решать стандартные профессиональные задачи с применением естественнонаучных и общеинженерных знаний, методов математического анализа и моделирования	Умеет применять математические методы для решения профессиональных задач
	ОПК-1.3 .Владеет навыками теоретического и экспериментального исследования объектов профессиональной деятельности, математического моделирования различных процессов	Владеет математическим аппаратом, используемым при моделировании различных процессов

Профессиональные компетенции

ПКР-1. Способен к анализу поставленной задачи исследований в области фотоники и оптоинформатики	ПКР-1.1 .Проводит поиск научно-технической информации для определения комплекса требований к разрабатываемому оптико-электронному прибору.	Владеет навыками поиска с использованием электронных каталогов библиотек, библиографических баз данных и ресурсов открытого Интернета по темам задач исследований в области фотоники и оптоинформатики
	ПКР-1.2 .Производит анализ исходных требований к параметрам разрабатываемого оптико-электронного прибора.	Математическими методами производит анализ исходных требований к параметрам разрабатываемого оптико-электронного прибора
	ПКР-1.3 .Уточняет и корректирует требования к параметрам разрабатываемого оптико-электронного прибора.	С помощью математического аппарата уточняет и корректирует требования к параметрам разрабатываемого оптико-электронного прибора
	ПКР-1.4 .Согласует технические требования к параметрам разрабатываемого изделия и прибора, сроки выполнения этапов разработки, перечня и объема документации.	Умеет обработать и представить результаты изысканий на предложенную тему

4. Объем дисциплины в зачетных единицах с указанием количества академических часов, выделенных на контактную работу обучающихся с преподавателем

и на самостоятельную работу обучающихся

Общая трудоемкость дисциплины составляет 3 зачетных единиц, 108 академических часов.

Распределение трудоемкости дисциплины по видам учебной деятельности представлено в таблице 4.1.

Таблица 4.1 – Трудоемкость дисциплины по видам учебной деятельности

Виды учебной деятельности	Всего часов	Семестры
		1 семестр
Контактная аудиторная работа обучающихся с преподавателем, всего	36	36
Лекционные занятия	18	18
Практические занятия	18	18
Самостоятельная работа обучающихся, в т.ч. контактная внеаудиторная работа обучающихся с преподавателем, всего	36	36
Написание реферата	4	4
Подготовка к тестированию	16	16
Выполнение практического задания	16	16
Подготовка и сдача экзамена	36	36
Общая трудоемкость (в часах)	108	108
Общая трудоемкость (в з.е.)	3	3

5. Структура и содержание дисциплины

5.1. Разделы (темы) дисциплины и виды учебной деятельности

Структура дисциплины по разделам (темам) и видам учебной деятельности приведена в таблице 5.1.

Таблица 5.1 – Разделы (темы) дисциплины и виды учебной деятельности

Названия разделов (тем) дисциплины	Лек. зан., ч	Прак. зан., ч	Сам. раб., ч	Всего часов (без экзамена)	Формируемые компетенции
1 семестр					
1 Задачи, стоящие перед исследователем	2	-	6	8	ОПК-1, ПКР-1
2 Функции и графики	6	8	10	24	ОПК-1, ПКР-1
3 Приложения векторной алгебры	2	2	4	8	ОПК-1, ПКР-1
4 Приложения комплексных чисел	4	4	8	16	ОПК-1, ПКР-1
5 Приложения производной	4	4	8	16	ОПК-1, ПКР-1
Итого за семестр	18	18	36	72	
Итого	18	18	36	72	

5.2. Содержание разделов (тем) дисциплины

Содержание разделов (тем) дисциплины (в т.ч. по лекциям) приведено в таблице 5.2.

Таблица 5.2 – Содержание разделов (тем) дисциплины (в т.ч. по лекциям)

Названия разделов (тем) дисциплины	Содержание разделов (тем) дисциплины (в т.ч. по лекциям)	Трудоемкость (лекционные занятия), ч	Формируемые компетенции
1 семестр			

1 Задачи, стоящие перед исследователем	Зачем нужна математика. Задачи, стоящие перед исследователем. Некоторые особенности решения физических задач. Эмпирическая формула. Задачи интерполяции и экстраполяции.	2	ОПК-1, ПКР-1
	Итого	2	
2 Функции и графики	Понятие функциональной зависимости в математике и физике. Координаты. Расстояния и углы, выраженные в координатах. Графическое изображение функции. Уравнение прямой линии. Обратная пропорциональность и гипербола. Парабола. Параболы и гиперболы высших порядков. Обратная функция. Графики взаимно-обратных функций. Преобразования графиков функций. Функциональные зависимости в прикладных задачах.	6	ОПК-1, ПКР-1
	Итого	6	
3 Приложения векторной алгебры	Векторы. Некоторые физические приложения векторной алгебры.	2	ОПК-1, ПКР-1
	Итого	2	
4 Приложения комплексных чисел	Комплексные числа и действия над ними. Алгебраическая, тригонометрическая и показательная формы записи комплексных чисел. Извлечение корня. Возведение комплексного числа в степень. Приложения комплексных чисел.	4	ОПК-1, ПКР-1
	Итого	4	
5 Приложения производной	Понятие производной. Приложения производной к исследованию функции. Физические и геометрические приложения производной.	4	ОПК-1, ПКР-1
	Итого	4	
Итого за семестр		18	
Итого		18	

5.3. Практические занятия (семинары)

Наименование практических занятий (семинаров) приведено в таблице 5.3.

Таблица 5.3 – Наименование практических занятий (семинаров)

Названия разделов (тем) дисциплины	Наименование практических занятий (семинаров)	Трудоемкость, ч	Формируемые компетенции
1 семестр			
2 Функции и графики	Элементарные функции	2	ОПК-1, ПКР-1
	Исследование функций и их графиков	2	ОПК-1, ПКР-1
	Системы координат	2	ОПК-1, ПКР-1
	Обратная функция. Гармонические колебания.	2	ОПК-1, ПКР-1
	Итого	8	

3 Приложения векторной алгебры	Элементы векторной алгебры	2	ОПК-1, ПКР-1
	Итого	2	
4 Приложения комплексных чисел	Комплексные числа	4	ОПК-1, ПКР-1
	Итого	4	
5 Приложения производной	Производная	2	ОПК-1, ПКР-1
	Производная и экстремумы функций	2	ОПК-1, ПКР-1
	Итого	4	
Итого за семестр		18	
Итого		18	

5.4. Лабораторные занятия

Не предусмотрено учебным планом

5.5. Курсовой проект / курсовая работа

Не предусмотрено учебным планом

5.6. Самостоятельная работа

Виды самостоятельной работы, трудоемкость и формируемые компетенции представлены в таблице 5.6.

Таблица 5.6 – Виды самостоятельной работы, трудоемкость и формируемые компетенции

Названия разделов (тем) дисциплины	Виды самостоятельной работы	Трудоемкость, ч	Формируемые компетенции	Формы контроля
1 семестр				
1 Задачи, стоящие перед исследователем	Написание реферата	4	ОПК-1, ПКР-1	Реферат
	Подготовка к тестированию	2	ОПК-1, ПКР-1	Тестирование
	Итого	6		
2 Функции и графики	Выполнение практического задания	6	ОПК-1, ПКР-1	Практическое задание
	Подготовка к тестированию	4	ОПК-1, ПКР-1	Тестирование
	Итого	10		
3 Приложения векторной алгебры	Подготовка к тестированию	2	ОПК-1, ПКР-1	Тестирование
	Выполнение практического задания	2	ОПК-1, ПКР-1	Практическое задание
	Итого	4		
4 Приложения комплексных чисел	Подготовка к тестированию	4	ОПК-1, ПКР-1	Тестирование
	Выполнение практического задания	4	ОПК-1, ПКР-1	Практическое задание
	Итого	8		
5 Приложения производной	Подготовка к тестированию	4	ОПК-1, ПКР-1	Тестирование
	Выполнение практического задания	4	ОПК-1, ПКР-1	Практическое задание
	Итого	8		
Итого за семестр		36		

	Подготовка и сдача экзамена	36		Экзамен
Итого		72		

5.7. Соответствие компетенций, формируемых при изучении дисциплины, и видов учебной деятельности

Соответствие компетенций, формируемых при изучении дисциплины, и видов учебной деятельности представлено в таблице 5.7.

Таблица 5.7 – Соответствие компетенций, формируемых при изучении дисциплины, и видов занятий

Формируемые компетенции	Виды учебной деятельности			Формы контроля
	Лек. зан.	Прак. зан.	Сам. раб.	
ОПК-1	+	+	+	Практическое задание, Реферат, Тестирование, Экзамен
ПКР-1	+	+	+	Практическое задание, Реферат, Тестирование, Экзамен

6. Рейтинговая система для оценки успеваемости обучающихся

6.1. Балльные оценки для форм контроля

Балльные оценки для форм контроля представлены в таблице 6.1.

Таблица 6.1 – Балльные оценки

Формы контроля	Максимальный балл на 1-ую КТ с начала семестра	Максимальный балл за период между 1КТ и 2КТ	Максимальный балл за период между 2КТ и на конец семестра	Всего за семестр
1 семестр				
Практическое задание	10	10	10	30
Реферат	0	0	20	20
Тестирование	6	7	7	20
Экзамен				30
Итого максимум за период	16	17	37	100
Нарастающим итогом	16	33	70	100

6.2. Пересчет баллов в оценки за текущий контроль

Пересчет баллов в оценки за текущий контроль представлен в таблице 6.2.

Таблица 6.2 – Пересчет баллов в оценки за текущий контроль

Баллы на дату текущего контроля	Оценка
≥ 90% от максимальной суммы баллов на дату ТК	5
От 70% до 89% от максимальной суммы баллов на дату ТК	4
От 60% до 69% от максимальной суммы баллов на дату ТК	3
< 60% от максимальной суммы баллов на дату ТК	2

6.3. Пересчет суммы баллов в традиционную и международную оценку

Пересчет суммы баллов в традиционную и международную оценку представлен в таблице 6.3.

Таблица 6.3 – Пересчет суммы баллов в традиционную и международную оценку

Оценка	Итоговая сумма баллов, учитывает успешно сданный экзамен	Оценка (ECTS)
--------	----------------------------------------------------------	---------------

5 (отлично) (зачтено)	90 – 100	A (отлично)
4 (хорошо) (зачтено)	85 – 89	B (очень хорошо)
	75 – 84	C (хорошо)
	70 – 74	D (удовлетворительно)
65 – 69		
3 (удовлетворительно) (зачтено)	60 – 64	E (посредственно)
	Ниже 60 баллов	F (неудовлетворительно)

7. Учебно-методическое и информационное обеспечение дисциплины

7.1. Основная литература

1. Прошкин, С. С. Математика для решения физических задач : учебное пособие / С. С. Прошкин. — Санкт-Петербург : Лань, 2021. — 384 с. — ISBN 978-5-8114-1670-7. — Текст : электронный // Лань : электронно-библиотечная система. [Электронный ресурс]: — Режим доступа: <https://e.lanbook.com/book/168721>.

7.2. Дополнительная литература

1. Антонов, В. И. Элементарная математика для первокурсника : учебное пособие / В. И. Антонов, Ф. И. Копелевич. — Санкт-Петербург : Лань, 2013. — 112 с. — ISBN 978-5-8114-1413-0. — Текст : электронный // Лань : электронно-библиотечная система. [Электронный ресурс]: — Режим доступа: <https://e.lanbook.com/book/5701>.

7.3. Учебно-методические пособия

7.3.1. Обязательные учебно-методические пособия

1. Элементарные функции и их графики: Учебное пособие / И. Э. Гриншпон, Я. С. Гриншпон - 2011. 52 с. [Электронный ресурс]: — Режим доступа: <https://edu.tusur.ru/publications/2277>.

2. Высшая математика I. Практикум по линейной алгебре и аналитической геометрии: Учебное пособие / Л. И. Магазинников, А. Л. Магазинникова - 2007. 162 с. [Электронный ресурс]: — Режим доступа: <https://edu.tusur.ru/publications/37>.

3. Практикум по дифференциальному исчислению: Учебное пособие / А. Л. Магазинников, Л. И. Магазинников - 2017. 211 с. [Электронный ресурс]: — Режим доступа: <https://edu.tusur.ru/publications/7085>.

4. Практикум по теории функций комплексного переменного, теории рядов, операционному исчислению: Учебное пособие / А. А. Ельцов, Т. А. Ельцова - 2018. 194 с. [Электронный ресурс]: — Режим доступа: <https://edu.tusur.ru/publications/7377>.

5. Берман, Г. Н. Сборник задач по курсу математического анализа / Г. Н. Берман. — 10-е изд., стер. — Санкт-Петербург : Лань, 2022. — 492 с. — ISBN 978-5-8114-9878-9. — Текст : электронный // Лань : электронно-библиотечная система. [Электронный ресурс]: — Режим доступа: <https://e.lanbook.com/book/200084>.

7.3.2. Учебно-методические пособия для лиц с ограниченными возможностями здоровья и инвалидов

Учебно-методические материалы для самостоятельной и аудиторной работы обучающихся из числа лиц с ограниченными возможностями здоровья и инвалидов предоставляются в формах, адаптированных к ограничениям их здоровья и восприятия информации.

Для лиц с нарушениями зрения:

- в форме электронного документа;
- в печатной форме увеличенным шрифтом.

Для лиц с нарушениями слуха:

- в форме электронного документа;
- в печатной форме.

Для лиц с нарушениями опорно-двигательного аппарата:

- в форме электронного документа;

– в печатной форме.

7.4. Современные профессиональные базы данных и информационные справочные системы

1. При изучении дисциплины рекомендуется обращаться к современным базам данных, информационно-справочным и поисковым системам, к которым у ТУСУРа открыт доступ: <https://lib.tusur.ru/ru/resursy/bazy-dannyh>.

2. <https://elibrary.ru/defaultx.asp?>

3. <https://materials.springer.com/>.

4. <https://nano.nature.com/>.

8. Материально-техническое и программное обеспечение дисциплины

8.1. Материально-техническое и программное обеспечение для лекционных занятий

Для проведения занятий лекционного типа, групповых и индивидуальных консультаций, текущего контроля и промежуточной аттестации используется учебная аудитория с достаточным количеством посадочных мест для учебной группы, оборудованная доской и стандартной учебной мебелью. Имеются мультимедийное оборудование и учебно-наглядные пособия, обеспечивающие тематические иллюстрации по лекционным разделам дисциплины.

8.2. Материально-техническое и программное обеспечение для практических занятий

Учебная аудитория: учебная аудитория для проведения занятий лекционного типа, учебная аудитория для проведения занятий практического типа, учебная аудитория для проведения занятий семинарского типа, помещение для проведения групповых и индивидуальных консультаций, помещение для проведения текущего контроля и промежуточной аттестации; 634034, Томская область, г. Томск, Вершинина улица, д. 74, 128 ауд.

Описание имеющегося оборудования:

- Проектор;
- Проекционный экран;
- Камера;
- Микрофон;
- Тумба для докладчика;
- Магнитно-маркерная доска;
- Комплект специализированной учебной мебели;
- Рабочее место преподавателя.

Программное обеспечение:

- Microsoft Office PowerPoint 2010;
- Windows;

Учебная аудитория: учебная аудитория для проведения занятий практического типа, учебная аудитория для проведения занятий семинарского типа, помещение для проведения групповых и индивидуальных консультаций, помещение для проведения текущего контроля и промежуточной аттестации; 634034, Томская область, г. Томск, Вершинина улица, д. 47, 302 ауд.

Описание имеющегося оборудования:

- Интерактивная панель;
- Камера;
- Микрофон;
- Тумба для докладчика;
- Магнитно-маркерная доска;
- Комплект специализированной учебной мебели;
- Рабочее место преподавателя.

Программное обеспечение:

- Adobe Reader;
- Google Chrome;
- Microsoft Office 2013;
- Windows 10;

8.3. Материально-техническое и программное обеспечение для самостоятельной работы

Для самостоятельной работы используются учебные аудитории (компьютерные классы), расположенные по адресам:

- 634050, Томская область, г. Томск, Ленина проспект, д. 40, 233 ауд.;
- 634045, Томская область, г. Томск, ул. Красноармейская, д. 146, 201 ауд.;
- 634034, Томская область, г. Томск, Вершинина улица, д. 47, 126 ауд.;
- 634034, Томская область, г. Томск, Вершинина улица, д. 74, 207 ауд.

Описание имеющегося оборудования:

- учебная мебель;
- компьютеры;
- компьютеры подключены к сети «Интернет» и обеспечивают доступ в электронную информационно-образовательную среду ТУСУРа.

Перечень программного обеспечения:

- Microsoft Windows;
- OpenOffice;
- Kaspersky Endpoint Security 10 для Windows;
- 7-Zip;
- Google Chrome.

8.4. Материально-техническое обеспечение дисциплины для лиц с ограниченными возможностями здоровья и инвалидов

Освоение дисциплины лицами с ограниченными возможностями здоровья и инвалидами осуществляется с использованием средств обучения общего и специального назначения.

При занятиях с обучающимися с **нарушениями слуха** предусмотрено использование звукоусиливающей аппаратуры, мультимедийных средств и других технических средств приема/передачи учебной информации в доступных формах, мобильной системы преподавания для обучающихся с инвалидностью, портативной индукционной системы. Учебная аудитория, в которой занимаются обучающиеся с нарушением слуха, оборудована компьютерной техникой, аудиотехникой, видеотехникой, электронной доской, мультимедийной системой.

При занятиях с обучающимися с **нарушениями зрения** предусмотрено использование в лекционных и учебных аудиториях возможности просмотра удаленных объектов (например, текста на доске или слайда на экране) при помощи видеоувеличителей для комфортного просмотра.

При занятиях с обучающимися с **нарушениями опорно-двигательного аппарата** используются альтернативные устройства ввода информации и другие технические средства приема/передачи учебной информации в доступных формах, мобильной системы обучения для людей с инвалидностью.

9. Оценочные материалы и методические рекомендации по организации изучения дисциплины

9.1. Содержание оценочных материалов для текущего контроля и промежуточной аттестации

Для оценки степени сформированности и уровня освоения закрепленных за дисциплиной компетенций используются оценочные материалы, представленные в таблице 9.1.

Таблица 9.1 – Формы контроля и оценочные материалы

Названия разделов (тем) дисциплины	Формируемые компетенции	Формы контроля	Оценочные материалы (ОМ)
1 Задачи, стоящие перед исследователем	ОПК-1, ПКР-1	Реферат	Примерный перечень тем для рефератов
		Тестирование	Примерный перечень тестовых заданий
		Экзамен	Перечень экзаменационных вопросов

2 Функции и графики	ОПК-1, ПКР-1	Практическое задание	Темы практических заданий
		Тестирование	Примерный перечень тестовых заданий
		Экзамен	Перечень экзаменационных вопросов
3 Приложения векторной алгебры	ОПК-1, ПКР-1	Практическое задание	Темы практических заданий
		Тестирование	Примерный перечень тестовых заданий
		Экзамен	Перечень экзаменационных вопросов
4 Приложения комплексных чисел	ОПК-1, ПКР-1	Практическое задание	Темы практических заданий
		Тестирование	Примерный перечень тестовых заданий
		Экзамен	Перечень экзаменационных вопросов
5 Приложения производной	ОПК-1, ПКР-1	Практическое задание	Темы практических заданий
		Тестирование	Примерный перечень тестовых заданий
		Экзамен	Перечень экзаменационных вопросов

Шкала оценки сформированности отдельных планируемых результатов обучения по дисциплине приведена в таблице 9.2.

Таблица 9.2 – Шкала оценки сформированности планируемых результатов обучения по дисциплине

Оценка	Баллы за ОМ	Формулировка требований к степени сформированности планируемых результатов обучения		
		знать	уметь	владеть
2 (неудовлетворительно)	< 60% от максимальной суммы баллов	отсутствие знаний или фрагментарные знания	отсутствие умений или частично освоенное умение	отсутствие навыков или фрагментарное применение навыков
3 (удовлетворительно)	от 60% до 69% от максимальной суммы баллов	общие, но не структурированные знания	в целом успешно, но не систематически осуществляемое умение	в целом успешное, но не систематическое применение навыков
4 (хорошо)	от 70% до 89% от максимальной суммы баллов	сформированные, но содержащие отдельные проблемы знания	в целом успешное, но содержащие отдельные пробелы умение	в целом успешное, но содержащие отдельные пробелы применение навыков

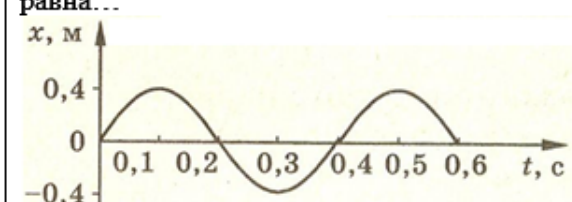
5 (отлично)	$\geq 90\%$ от максимальной суммы баллов	сформированные систематические знания	сформированное умение	успешное и систематическое применение навыков
-------------	------------------------------------------	---------------------------------------	-----------------------	-----------------------------------------------

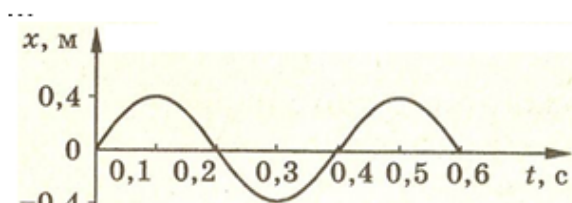
Шкала комплексной оценки сформированности компетенций приведена в таблице 9.3.

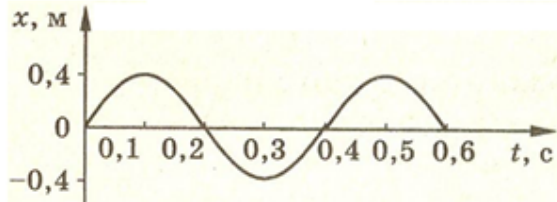
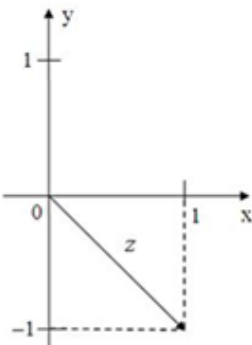
Таблица 9.3 – Шкала комплексной оценки сформированности компетенций

Оценка	Формулировка требований к степени компетенции
2 (неудовлетворительно)	Не имеет необходимых представлений о проверяемом материале или Знать на уровне ориентирования , представлений. Обучающийся знает основные признаки или термины изучаемого элемента содержания, их отнесенность к определенной науке, отрасли или объектам, узнает в текстах, изображениях или схемах и знает, к каким источникам нужно обращаться для более детального его усвоения.
3 (удовлетворительно)	Знать и уметь на репродуктивном уровне. Обучающихся знает изученный элемент содержания репродуктивно: произвольно воспроизводит свои знания устно, письменно или в демонстрируемых действиях.
4 (хорошо)	Знать, уметь, владеть на аналитическом уровне. Зная на репродуктивном уровне, указывать на особенности и взаимосвязи изученных объектов, на их достоинства, ограничения, историю и перспективы развития и особенности для разных объектов усвоения.
5 (отлично)	Знать, уметь, владеть на системном уровне. Обучающийся знает изученный элемент содержания системно, произвольно и доказательно воспроизводит свои знания устно, письменно или в демонстрируемых действиях, учитывая и указывая связи и зависимости между этим элементом и другими элементами содержания дисциплины, его значимость в содержании дисциплины.

9.1.1. Примерный перечень тестовых заданий

- | | |
|---------------------------------------------------------------------------------------------------------------------------------------------|------------------|
| В результате обработки экспериментальных данных исследователь получает функциональную зависимость в виде формулы, которая носит название... | теоретическая |
| | эмпирическая |
| | экспоненциальная |
| | универсальная |
- | | |
|--------------------------------------------------------------------------------------------------------------------------------------------------------|-------------|
| <p>Амплитуда колебаний, график которых приведен ниже, равна...</p>  | A = - 0,4 м |
| | A = 0,4 м |
| | A = 0,2 м |
| | A = 0,8 м |

3.	<p>Для решения физической задачи используются:</p> <p>Постановка задачи. Выбор метода решения. Проверка адекватности модели. Модификация модели.</p> <p>Описанный процесс представляет собой...</p>	<p>Размышления обывателя об устройстве Вселенной</p> <p>Основные последовательные этапы математического моделирования физической задачи</p> <p>План исследователя</p> <p>Модель достижения поставленных целей в жизни</p>
4.	<p>Наиболее эффективная реализация математического моделирования сегодня – это ...</p>	<p>Вычисления, проводимые при помощи ручки и листа бумаги</p> <p>Вычисления, проводимые при помощи ручки, листа бумаги и калькулятора</p> <p>Вычисления, проводимые на компьютере при помощи современных математических пакетов</p> <p>Вычисления «в уме»</p>
5.	<p>Система координат, положение точки на плоскости в которой задается при помощи двух чисел: x – абсцисса и y – ордината, называется...</p>	<p>Полярная система координат</p> <p>Декартова прямоугольная система координат</p> <p>Косоугольная система координат</p> <p>Цилиндрическая система координат</p>
6.	<p>Система координат, положение точки на плоскости в которой задается при помощи двух чисел: расстояние и угол, называется...</p>	<p>Полярная система координат</p> <p>Декартова прямоугольная система координат</p> <p>Косоугольная система координат</p> <p>Цилиндрическая система координат</p>
7.	<p>Тело массой 3 кг движется прямолинейно по закону $S(t) = 1 + t + t^2$. Тогда значение кинетической энергии $\frac{mv^2}{2}$ тела через 5 с после начала движения...</p>	<p>150 Дж</p> <p>16,5 Дж</p> <p>181,5 Дж</p> <p>93 Дж.</p>
8.	<p>Сила $F = (5, -3, 9)$ приложена к точке $A(3; 4; -6)$. Тогда работа силы F в случае, когда точка её приложения, двигаясь прямолинейно, перемещается в точку $B(2; 6; 5)$, равна ...</p>	<p>88 Дж</p> <p>-88 Дж</p> <p>23 Дж</p> <p>- 51 Дж</p>
9.	<p>Период колебаний, график которых приведен ниже, равен ...</p> 	<p>$T=0,2$ с</p> <p>$T=0,6$ с</p> <p>$T=0,4$ с</p> <p>$T=0,3$ с</p>

10.	<p>Частота колебаний, график которых приведен ниже, равна...</p> 	$\omega=10\pi$ $\omega=10\pi/3$ $\omega=5\pi$ $\omega=20\pi/3$
11.	<p>Результат округления числа 27,874 до трех значащих чисел есть ...</p>	27,9 27,8 27,87 28
12.	<p>Способ задания приведенных функциональных зависимостей</p> $y=x^2, x \in (-\infty; +\infty).$ $y=kx+b, x \in R$ $y = ax^2 + bx + c, x \in R$ $y = \frac{k}{x}, x \in (-\infty; 0) \cup (0; +\infty)$ <p>есть...</p>	явное задание функции неявное задание функции параметрическое задание функции табличный способ задания функции
13.	<p>На рисунке на комплексной плоскости изображено комплексное число.</p>  <p>Тогда его алгебраическая форма записи имеет вид...</p>	$1 - i$ $1 + i$ $\frac{\sqrt{2}}{2} - i \cdot \frac{\sqrt{2}}{2}$ $\frac{\sqrt{2}}{2} + i \cdot \frac{\sqrt{2}}{2}$
14.	<p>Математическим описанием примеров физических законов</p> <p>Закон Гука $\vec{F}(r) = -k \cdot \Delta \vec{r}$</p> <p>Второй закон Ньютона $\vec{a} = \frac{\sum \vec{F}_i}{m} (m = const)$</p> <p>Определение напряженности электрического поля $\vec{E} = \frac{F}{q_0}$</p> <p>Молярная теплоемкость идеального газа при постоянном давлении $C_p = \frac{i+2}{2} R$</p> <p>является...</p>	Прямая пропорциональность Линейная зависимость Обратная пропорциональность Квадратичная зависимость
15.	<p>Математическим описанием примеров физических законов</p> <p>Скорость при равноускоренном движении $\vec{v}(t) = \vec{v}_0 + \vec{a}t$</p> <p>Закон Гей-Люссака $V(t) = V_0(1 + \alpha \cdot t)$</p> <p>Угловая скорость при равноускоренном вращательном движении $\omega = \omega_0 \pm \varepsilon t$</p> <p>Зависимость удельного сопротивления металла от температуры $\rho = \rho_0(1 + \alpha \cdot t)$</p> <p>является...</p>	Прямая пропорциональность Линейная зависимость Обратная пропорциональность Квадратичная зависимость

16.	<p>Математическим описанием примеров физических законов</p> <p>Закон Бойля-Мариотта $pV=const$</p> <p>Длина электромагнитной волны в вакууме $\lambda(\nu) = \frac{c}{\nu}$, c – скорость света.</p> <p>Потенциал электростатического поля точечного заряда $\varphi(r) = \frac{q}{4\pi\epsilon_0 r}$</p> <p>Магнитная индукция бесконечного проводника $B = \frac{\mu_0 I}{2\pi r}$</p> <p>является...</p>	Прямая пропорциональность
		Линейная зависимость
		Обратная пропорциональность
		Квадратичная зависимость
17.	<p>Математическим описанием примеров физических законов</p> <p>Зависимость радиус-вектора от времени при равноускоренном движении $\vec{r}(t) = \vec{r}_0 + \vec{v}_0 t + \frac{\vec{a}t^2}{2}$</p> <p>Кинетическая энергия поступательного движения $E_k = \frac{mv^2}{2}$</p> <p>Энергия заряженного конденсатора $W = \frac{q^2}{2C}$</p> <p>Закон Малюса $I = I_0 \cos^2 \alpha$</p> <p>является...</p>	прямая пропорциональность
		линейная зависимость
		обратная пропорциональность
		квадратичная зависимость
18.	<p>Физический смысл первой производной функции $S=S(t)$, где $S=S(t)$ – расстояние, пройденное точкой за время t, есть ...</p>	скорость химической реакции в момент времени t_0
		скорость в момент времени t_0
		сила тока в момент времени t_0
		ускорение в момент времени t_0
19.	<p>Математическим описанием следующих физических величин: дрейфовая скорость носителя заряда, ускорение, сила, импульс, магнитная индукция, напряженность электрического поля, является ...</p>	проекция
		вектор
		орт
		скаляр
20.	<p>Математическим описанием следующих физических величин: время, масса фотона, относительная диэлектрическая проницаемость, температура, электрический заряд, потенциал, является ...</p>	вектор
		проекция
		орт
		скаляр

9.1.2. Перечень экзаменационных вопросов

1. Математическая модель. Основные этапы математического моделирования.
2. Функциональная зависимость. Понятие функциональной зависимости в математике и физике.
3. Задачи, стоящие перед исследователем. Эмпирическая формула. Задачи интерполяции и экстраполяции.
4. Координаты. Расстояния и углы, выраженные в координатах. Декартова система координат.
5. Полярная система координат. Применение полярной системы координат.
6. Графическое изображение функции. Уравнение прямой линии. Привести примеры применения зависимости в прикладных задачах.
7. Обратная пропорциональность и гипербола. Привести примеры применения зависимости в прикладных задачах.
8. Гиперболические функции. Применение в прикладных задачах.
9. Векторы. Линейные действия над векторами. Привести примеры физических приложений векторной алгебры.
10. Комплексные числа и действия над ними. Привести примеры применения комплексных

чисел в прикладных задачах.

11. Алгебраическая, тригонометрическая и показательная формы записи комплексных чисел. Привести примеры применения комплексных чисел в прикладных задачах.
12. Извлечение корня из комплексного числа.
13. Приложения комплексных чисел.
14. Понятие производной. Таблица производных. Производная от суммы, произведения, частного. Привести примеры применения производной в прикладных задачах.
15. Приложения производной.

9.1.3. Примерный перечень тем для рефератов

1. Оптические и микроволновые метаматериалы.
2. Нелинейные метаматериалы.
3. Метаматериалы в медицине.
4. Оптические наноантенны.
5. Оптические топологические изоляторы.
6. Солнечные батареи. Покрывания для тонкопленочных солнечных батарей.
7. Суперлинзы.
8. Метаматериалы на основе графена.
9. Гиперболические метаматериалы.
10. Метаповерхности.
11. Прикладная информатика в информационной сфере.
12. Интеллектуальные системы в области обработки изображений и компьютерного зрения.
13. Оптические кристаллы.
14. Электро-, магнито- и нелинейно-оптические материалы.
15. Лазерные, голографические и фоторефрактивные материалы.
16. Фотохромные материалы.
17. Современные методы и приборы исследования оптических материалов.
18. Лазерная, электронно-лучевая и ионная обработка оптических материалов.
19. Волноводная фотоника.
20. Нанопотоника и наноплазмоника.
21. Оптическое и лазерное приборостроение.
22. Оптические покрытия и тонкие пленки.
23. Сенсорная фотоника.
24. Светоизлучающие диоды и люминофорные материалы.
25. Инфракрасная фотоника.
26. Биомедицинская оптика.
27. Оптические и квантовые технологии сверхбыстрой передачи и записи информации.
28. Оптические системы искусственного интеллекта и сверхбыстродействующие оптические процессоры.
29. Информационные оптические системы.
30. Оптические системы записи, хранения и отображения информации.
31. Оптические линии связи.
32. Обработка информации оптическими методами.
33. Фемтосекундная оптика.
34. Оптическая диагностика биомедицинских объектов.

9.1.4. Темы практических заданий

1. Элементарные функции
2. Исследование функций и их графиков
3. Системы координат
4. Обратная функция. Гармонические колебания.
5. Элементы векторной алгебры
6. Комплексные числа
7. Производная
8. Производная и экстремумы функций

9.2. Методические рекомендации

Учебный материал излагается в форме, предполагающей самостоятельное мышление студентов, самообразование. При этом самостоятельная работа студентов играет решающую роль в ходе всего учебного процесса.

Начать изучение дисциплины необходимо со знакомства с рабочей программой, списком учебно-методического и программного обеспечения. Самостоятельная работа студента включает работу с учебными материалами, выполнение контрольных мероприятий, предусмотренных учебным планом.

В процессе изучения дисциплины для лучшего освоения материала необходимо регулярно обращаться к рекомендуемой литературе и источникам, указанным в учебных материалах; пользоваться через кабинет студента на сайте Университета образовательными ресурсами электронно-библиотечной системы, а также общедоступными интернет-порталами, содержащими научно-популярные и специализированные материалы, посвященные различным аспектам учебной дисциплины.

При самостоятельном изучении тем следуйте рекомендациям:

- чтение или просмотр материала осуществляйте со скоростью, достаточной для индивидуального понимания и освоения материала, выделяя основные идеи; на основании изученного составить тезисы. Освоив материал, попытаться соотнести теорию с примерами из практики;

- если в тексте встречаются незнакомые или малознакомые термины, следует выяснить их значение для понимания дальнейшего материала;

- осмысливайте прочитанное и изученное, отвечайте на предложенные вопросы.

Студенты могут получать индивидуальные консультации, в т.ч. с использованием средств телекоммуникации.

По дисциплине могут проводиться дополнительные занятия, в т.ч. в форме вебинаров. Расписание вебинаров и записи вебинаров публикуются в электронном курсе / электронном журнале по дисциплине.

9.3. Требования к оценочным материалам для лиц с ограниченными возможностями здоровья и инвалидов

Для лиц с ограниченными возможностями здоровья и инвалидов предусмотрены дополнительные оценочные материалы, перечень которых указан в таблице 9.2.

Таблица 9.2 – Дополнительные материалы оценивания для лиц с ограниченными возможностями здоровья и инвалидов

Категории обучающихся	Виды дополнительных оценочных материалов	Формы контроля и оценки результатов обучения
С нарушениями слуха	Тесты, письменные самостоятельные работы, вопросы к зачету, контрольные работы	Преимущественно письменная проверка
С нарушениями зрения	Собеседование по вопросам к зачету, опрос по терминам	Преимущественно устная проверка (индивидуально)
С нарушениями опорно-двигательного аппарата	Решение дистанционных тестов, контрольные работы, письменные самостоятельные работы, вопросы к зачету	Преимущественно дистанционными методами
С ограничениями по общемедицинским показаниям	Тесты, письменные самостоятельные работы, вопросы к зачету, контрольные работы, устные ответы	Преимущественно проверка методами, определяющимися исходя из состояния обучающегося на момент проверки

9.4. Методические рекомендации по оценочным материалам для лиц с ограниченными возможностями здоровья и инвалидов

Для лиц с ограниченными возможностями здоровья и инвалидов предусматривается доступная форма предоставления заданий оценочных средств, а именно:

- в печатной форме;
- в печатной форме с увеличенным шрифтом;
- в форме электронного документа;
- методом чтения ассистентом задания вслух;
- предоставление задания с использованием сурдоперевода.

Лицам с ограниченными возможностями здоровья и инвалидам увеличивается время на подготовку ответов на контрольные вопросы. Для таких обучающихся предусматривается доступная форма предоставления ответов на задания, а именно:

- письменно на бумаге;
- набор ответов на компьютере;
- набор ответов с использованием услуг ассистента;
- представление ответов устно.

Процедура оценивания результатов обучения лиц с ограниченными возможностями здоровья и инвалидов по дисциплине предусматривает предоставление информации в формах, адаптированных к ограничениям их здоровья и восприятия информации:

Для лиц с нарушениями зрения:

- в форме электронного документа;
- в печатной форме увеличенным шрифтом.

Для лиц с нарушениями слуха:

- в форме электронного документа;
- в печатной форме.

Для лиц с нарушениями опорно-двигательного аппарата:

- в форме электронного документа;
- в печатной форме.

При необходимости для лиц с ограниченными возможностями здоровья и инвалидов процедура оценивания результатов обучения может проводиться в несколько этапов.

ЛИСТ СОГЛАСОВАНИЯ

Рассмотрена и одобрена на заседании кафедры Математики
протокол № 5 от « 6 » 12 2018 г.

СОГЛАСОВАНО:

Должность	Инициалы, фамилия	Подпись
Заведующий выпускающей каф. ЭП	С.М. Шандаров	Согласовано, ab3ff0e2-dc9a-420c- 9fb4-5f882facc349
Заведующий обеспечивающей каф. Математики	А.Л. Магазинникова	Согласовано, bdedf668-c745-4280- b6e8-d43a86b681a7
Начальник учебного управления	Е.В. Саврук	Согласовано, fa63922b-1fce-4aba- 845d-9ce7670b004c

ЭКСПЕРТЫ:

Профессор, каф. ЭП	Л.Н. Орликов	Согласовано, 8afa57b7-3fcf-44bc- 922a-3c3f168876e6
Доцент, каф. математики	Т.А. Ельцова	Согласовано, 878bcb22-7d6b-48a8- 8c58-9511234cdbea

РАЗРАБОТАНО:

Доцент, каф. математики	Н.Э. Лугина	Разработано, 4bae556c-9b3c-4f43- a631-66600f6ce369
-------------------------	-------------	----------------------------------------------------------